



AXYLE®

Poteau pour clôture en panneaux



Section :
80 x 45 mm



Largeur feuillure :
45 mm



Clips métal
ou plastique



À sceller



Sur platine
(soudée et à manchon)



Sur platine
À équerre
(soudée et à manchon)

6005
Vert mousse

7016
Gris anthracite

7035
Gris clair

7030
Gris pierre

9005
Noir foncé

9010
Blanc pur

Résistance

- Les tests de résistance positionnent le poteau AXYLE® comme les plus résistants du marché.
- L'ajout du renfort DIRICKX zone 3-4 permet de garantir la stabilité d'une clôture occultée jusqu'à 2 mètres de haut et exposée à des vents de zone 4 (le renfort peut être positionné à posteriori).
- Une platine à manchon assure les mêmes performances mécaniques que le poteau scellé.

Esthétique

- Ligne du profil sobre et épurée avec sa forme en «I».
- Uniformité esthétique : faces intérieure et extérieure identiques.
- Finition parfaite grâce à l'obturateur qui recouvre la feuillure et le poteau.

Polyvalence

- Un poteau unique pour les départs et les angles.
- Gestion des redans par pas de 2 cm.
- Compatible avec tous les panneaux du marché : petits plis, grands plis et panneaux plats.
- Compatible avec tous les systèmes d'occultation DIRICKX.

Installation

- Clips en plastique : pour les petits linéaires, désinstallation et réinstallation des panneaux possibles.
- Clips métalliques : pour une installation sécuritaire, à poser avec la pince DIRICKX. Possibilité de renforcer l'installation par vis inviolables M6 et écrous auto-cassants.
- Le poteau et les clips sont pré-perçés pour assurer le passage des vis.

Compatibilités

Panneaux



Panneaux plats :
AXOR® Chic AXIS® D, DR

Panneaux petits plis :
AXYLE® MS, CS

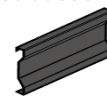
Panneaux grands plis :
AXIS® S

Barreaudages



ELIXIR® TAO & PUR

Plaque de soubassement



SOUBAX®
Plaque AXYLE® –
AXIS® – AXOR PLUS®

Portillons



ELIXIR® Tao et Pur
AXYLE®


Produits
complémentaires



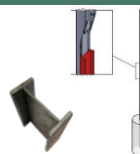
Platine sur
manchon
grand modèle



Platine sur
manchon
petit modèle




Renfort
zone 1 - 2



Renfort
zone 3 - 4



Bavolets



Platine
équerre à
manchon



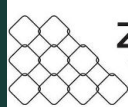
Clips
métal et
plastique



Pince à
clips
métal



Support
de grille
AXYLE®



ZUMBERI
CLÔTURE SÀRL

DIRICKX
le savoir-protéger

Descriptif technique

Matériau	Fil d'acier galvanisé
Revêtement	Poteau plastifié haute adhérence polyester
Finition en option	Texturée, mate, « Protect + »
Hauteurs	11 longueurs
Poids	2,4 kg/ml
Conditionnement	60 par palette
Fixation	Clips de fixation plastiques ou métalliques. Pince à clips pour la pose des clips métalliques
Accessoire de pose	Pince à clips métal
Moment de flexion	2 100 N.m sans renfort / 3 440 N.m avec renfort zone 2 / 5 400 N.m avec renfort 3-4 Platine à manchon équerre et plate : 2100 N.m

La pose



Pose avec des renforts

- Initial.
- En seconde monte.



Pose avec plaque de soubassement acier ou béton

- Facilite l'entretien des abords du site et permet une plus grande protection en partie basse (possibilité de l'enterrer).
- Vient s'emboîter directement dans les flancs des poteaux sans accessoire.
- Prendre un poteau à scellement long + la hauteur de la plaque (20 cm). Plaque de soubassement béton non vendue par DIRICKX. Sur simple demande, nous vous communiquerons les coordonnées des fabricants.



Pose sur platine

- 2 modèles à manchon :
 - Le petit modèle avec une embase de 5 mm d'épaisseur,
 - Le grand modèle avec une embase de 10 mm, pour une solidité renforcée assurant les mêmes performances que celle d'un poteau scellé.
- ➔ Utilisation de visserie inox type M8 pour accrocher la platine à manchon sur le poteau

Caractéristiques techniques

	CATÉGORIE 0	CATÉGORIE II	CATÉGORIE IIIA	CATÉGORIE IIIB	CATÉGORIE IV
Région 1	Zone 2	Zone 2	Zone 2	Zone 2	Zone 2
Région 2	Zone 2	Zone 2	Zone 2	Zone 2	Zone 2
Région 3	Zone 2	Zone 2	Zone 2	Zone 2	Zone 2
Région 4 + DOM TOM		Zone 3-4	Zone 3-4	Zone 3-4	Zone 3-4

RÉGIONS 1 2 3 4

CATÉGORIE DE TERRAIN	
0	Mer ou zone côtière
II	Rase campagne
IIIA	Campagne avec haies
IIIB	Zones péri-urbaines
IV	Zones urbaines



Poteau AXYLE®




Poteau AXYLE® + renfort zone 2
Poteau AXYLE® + renfort zone 3-4



Caractéristiques techniques

Hauteur Nominale Clôture (mm)	À sceller		À visser / Sur platine		En applique	Nombre de clips par face de poteau
	Longueur (verticale)	Longueur scellée	Longueur (verticale)	À recouper		
600	1 000	400	800	200	-	2
800	1 500	700		-	-	
1 000		500	1000	-	1500	
1 200	1 700		1 200	-	1700	
1 400	2 000	600	1 500	100	2000	3
1 500		500		-	2000	
1 600	2 200	600	1 700	100	2200	
1 700		500		-	2200	
1 800	2 400	600	2 000	200	2400	4
1 900		500		100	2500	
2 000	2 500		2 200	-	2700	
2 200	2 700 / 3 100	500 / 900			3100	
2 400	3 100	700	2 400		3100	
2 600		500			3800	



ZUMBERI
CLÔTURE SÀRL



Poteau à clips AXYLE®